

訪日観光客を1億人へするには！

株式会社小西美術工藝社
デービッド アトキンソン

小西美術工藝社 代表取締役社長
デービッド・アトキンソン

1990 来日、ソロモンブラザーズ証券 入社
1992 ゴールドマン・サックス証券会社 入社
1998 Managing director (取締役と同意)
2006 Partner (共同出資者)
2007 ゴールドマン・サックス証券会社 退社
2009 小西美術工藝社 入社

現在に至る

1999 裏千家入門
2006 茶名「宗真」拝受
2015 京都国際観光大使 就任

【著書】 2014.10 「イギリス人アナリスト 日本の国宝を守る」 講談社+α新書
2015. 6 「新・観光立国論」 東洋経済新報社
2015. 6 「イギリス人アナリストだからわかった日本の『強み』『弱み』」 講談社+α新書

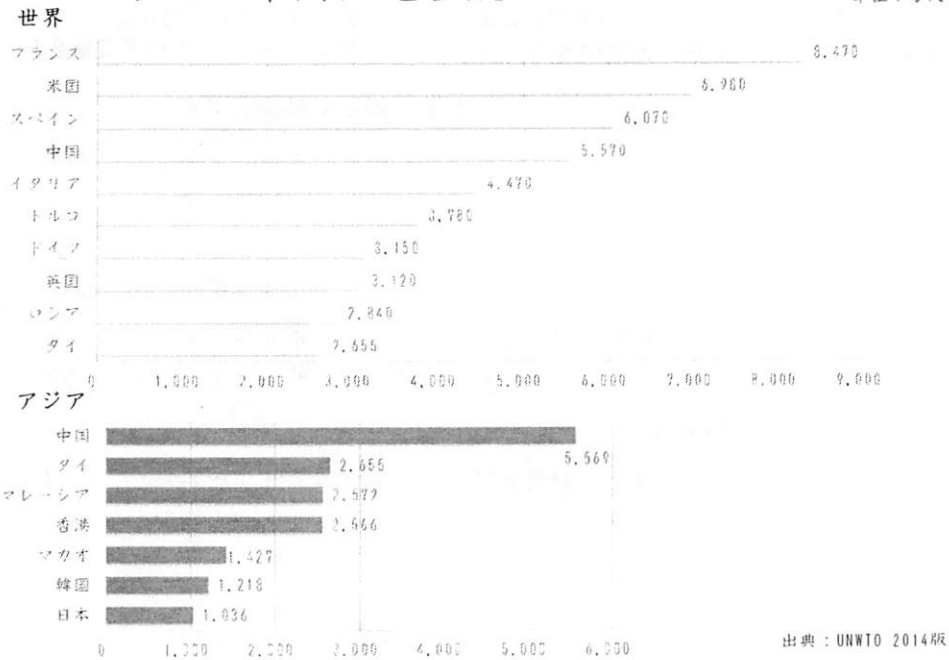
観光業の魅力

- 一、世界GDPの9% 日本の2%
- 一、世界雇用の11人の1人
- 一、最も伸びている業種
- 一、日本は世界有数の大国になり得る国

資源の条件

- 一、景色
- 一、気候
- 一、食
- 一、文化

各国の年間観光客数



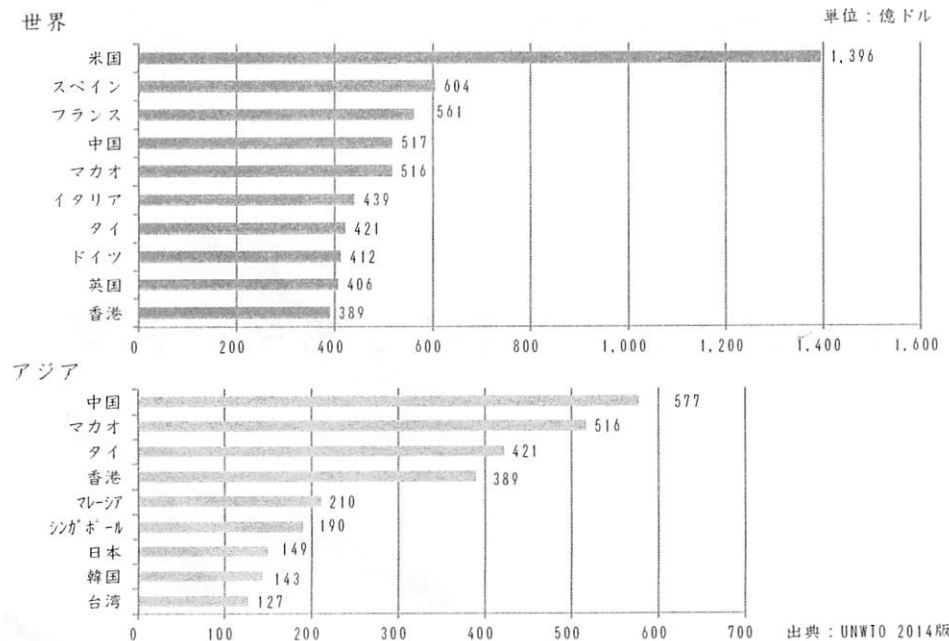
◇ 一人当たり世界支出ランキング

◇ 訪日観光客国別ランキング (2014/3)

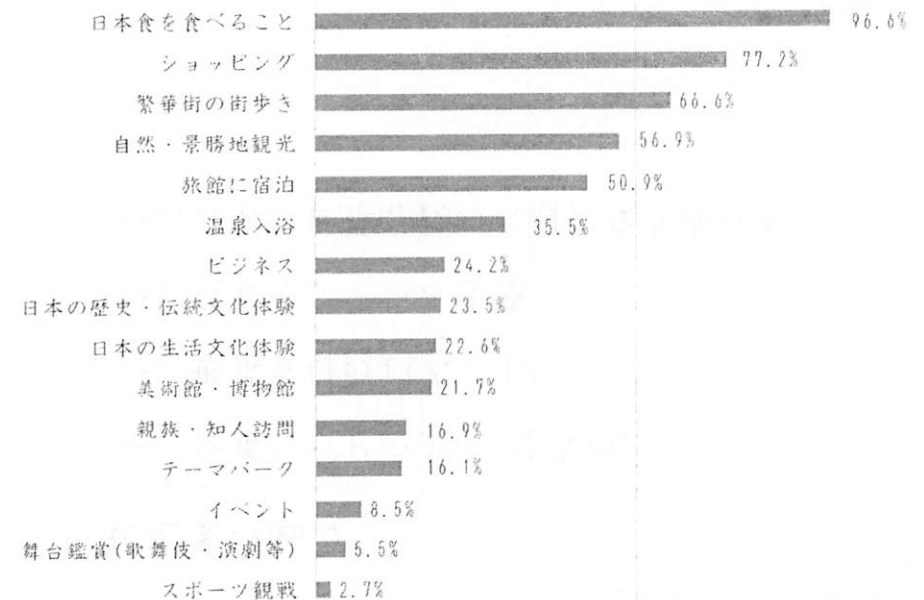
順位	国名	一人当たりGDP	順位	国名	一人当たりGDP
一位	オーストラリア	67,468	一位	台湾	20,925
二位	ドイツ	45,085	二位	韓国	25,977
三位	カナダ	51,911	三位	中国	6,807
四位	英国	39,351	四位	アメリカ	53,143
五位	フランス	41,421	五位	タイ	5,779
六位	イタリア	34,619	六位	香港	38,124
七位	ロシア	14,612	七位	英国	39,351
八位	アメリカ	53,143			
九位	中国	6,807			

単位：US\$ 出典：世界銀行 2013年1人当たり名目GDP

各国の観光業収入



訪日時に実施した活動



出典：観光庁「訪日外国人消費動向」(平成25年)

アジアからの観光客の特徴

- 一、短期滞在が多い
- 一、Leakageの問題

京都への外国人観光客数	大英博物館来場者数
260万人	420万人
<small>2013年1年間</small>	<small>1年間</small>

コンテンツの充実

- 一、文化財の整備
- 一、ビーチリゾート
- 一、スキーリゾート
- 一、高級ホテル

文化

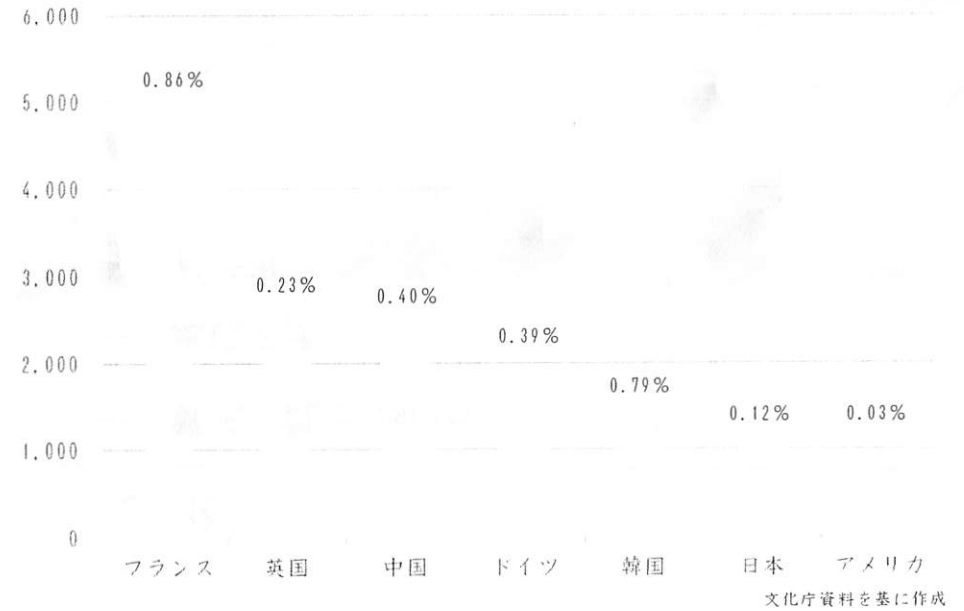
- 一、解説 観光はstory
- 一、地域デザイン
- 一、利活用

日本と英国との比較

	日 本	英 国
保存修理予算	8,150百万円 <small>H26年度</small>	約500億円
GDP (2013年)	478兆円	259兆円
保存修理予算対GDP比率	0.0017%	0.019%
人 口	1億2,712万人 <small>H26.3 現在</small>	6,370万人
1人当たりの修理予算	63円	785円
観光客数(2013年)	1,036万人	3,117万人
観光業対GDP比率	2.3%	9%
雇 用	187万人	310万人
文化財訪問率	23.5%	80%以上
指定文化財の数	2,428件(4,695棟)	約12,500棟

国家予算に占める文化予算

単位：億円
%は対GDP比



中身の問題

